

República de Panamá

AUTORIDAD NACIONAL DE LOS SERVICIOS PÚBLICOS

Resolución AN No. 19434 -Elec

Panamá, 24 de julio de 2024



“Por la cual se aprueba la Adenda No.1 al Informe Indicativo de Demanda para los años 2024-2044 presentado por el **CENTRO NACIONAL DE DESPACHO (CND)**”

EL ADMINISTRADOR GENERAL, ENCARGADO
en uso de sus facultades legales,

CONSIDERANDO:

1. Que mediante el Decreto Ley 10 de 22 de febrero de 2006, se reorganizó la estructura del Ente Regulador de los Servicios Públicos, bajo el nombre de Autoridad Nacional de los Servicios Públicos, como organismo autónomo del Estado, encargado de regular y controlar la prestación de los servicios públicos de abastecimiento de agua potable, alcantarillado sanitario, electricidad, telecomunicaciones, radio y televisión, así como la transmisión y distribución de gas natural;
2. Que la Ley 6 de 3 de febrero de 1997, “Por la cual se dicta el Marco Regulatorio e Institucional para la prestación del servicio público de electricidad”, modificada por el Decreto Ley 10 de 26 de febrero de 1998, por la cual se dicta el Marco Regulatorio e Institucional para la prestación del Servicio Público de Electricidad, establece el régimen al cual se sujetarán las actividades de generación, transmisión, distribución y comercialización de energía eléctrica, destinadas a la prestación del servicio público de electricidad;
3. Que el numeral 1 del artículo 9 del Texto Único de la Ley 6 de 1997, le atribuye a la Autoridad Nacional de los Servicios Públicos la función de regular el ejercicio de las actividades del sector de energía eléctrica, para asegurar la disponibilidad de una oferta energética eficiente, capaz de abastecer la demanda bajo criterios sociales, económicos, ambientales y de viabilidad financiera, así como propiciar la competencia en el grado y alcance definidos por la mencionada Ley e intervenir para impedir abusos de posición dominante de los Agentes del Mercado;
4. Que mediante Resolución No. JD-605 de 24 de abril de 1998, y sus modificaciones, esta Autoridad Reguladora aprobó las Reglas Comerciales para el Mercado Mayorista de Electricidad, con la finalidad de contar con normas claras y precisas que garanticen la transparencia del mercado y de sus precios.
5. Que los numerales 5.1.1.1 y 5.1.1.2 de las Reglas del Mercado Mayorista de Electricidad estipulan que el **CENTRO NACIONAL DE DESPACHO** (en adelante **CND**) debe calcular la demanda máxima de generación prevista para cada mes del año siguiente, así como recopilar la información de pronósticos de demanda, verificar su compatibilidad y requerir justificadamente ajustes, para determinar las previsiones de demanda máxima de generación;
6. Que el numeral 5.2.1.1 de las Reglas Comerciales del Mercado Mayorista de Electricidad, señala que el **CND** debe elaborar el Informe Indicativo de Demandas que incluya las hipótesis de cálculos y datos utilizados para definir los escenarios de demanda y los resultados correspondientes a los siguientes aspectos: a) el consumo previsto; b) las pérdidas previstas y su justificación; y c) la demanda máxima de generación del sistema y demanda interrumpible, de cada participante consumidor previsto para el año siguiente y de los clientes regulados de cada distribuidor;
7. Que los numerales 5.2.1.2 y 5.2.1.3 de las Reglas Comerciales del Mercado Mayorista de Electricidad indica que el **CND** debe presentar el Informe Indicativo de Demanda a esta Autoridad Reguladora, quien lo aprobará o podrá requerir justificadamente ajustes antes de su aprobación;

Resolución AN No. **19434** -Elec
de **24** de **Julio** de 2024
Página 2 de 3

8. Que de conformidad al numeral 5.2.1.7. de las Reglas Comerciales del Mercado Mayorista de Electricidad, cada vez que un Gran Cliente se convierta en Participante Consumidor o que un Gran Cliente deje de serlo, y este cambio no hubiese sido previsto en el Informe Indicativo de Demandas, el CND informará a los Participantes y a la ASEP los ajustes que corresponden al Informe Indicativo de Demandas vigentes para tener en cuenta estos cambios. Los ajustes así informados pasarán a ser considerados parte integral del Informe Indicativo de Demandas;
9. Que el numeral 5.2.1.8 de las Reglas Comerciales del Mercado Mayorista de Electricidad establece que el CND podrá realizar modificaciones extraordinarias al Informe Indicativo de Demandas cuando existan desviaciones significativas en el consumo de energía entre lo previsto y la realidad, las cuales deberá presentar a esta Autoridad Reguladora para su aprobación;
10. Que en consecuencia, el artículo MID.6 de la Metodología para la Elaboración y Modificación Extraordinaria del Informe Indicativo de Demandas, contempla entre las modificaciones extraordinarias al Informe, aquellas relacionadas con desvíos significativos de la Demanda Máxima de Generación (DMG), cuyo procedimiento se encuentra descrito en el artículo MID.6.2. de la precitada Metodología;
11. Que mediante Resolución AN No.19089-Elec 27 de marzo de 2024, esta Autoridad Reguladora aprobó el Informe Indicativo de Demandas para los años 2024-2044;
12. Que a través de la nota ETE-DCND-GOP-PMP-473-2024 de 27 de junio de 2024, el CND remitió a esta Autoridad Reguladora la Adenda No.1 al Informe Indicativo de Demanda 2024-2044, **debido al ingreso de veintiocho (28) Grandes Clientes**, a partir del 1 de febrero de 2024 hasta el 31 de marzo de 2024, por lo que en consecuencia, ha presentado las siguientes actualizaciones:

Gran Cliente	Punto de Retiro
1. Banco Aliado, S.A.	• Banco Aliado, S.A. (NIS5071871)
2. Fundación Amador	• Biomuseo (NIS 6253890)
3. Hotel Ejecutivo S, A.	• Hotel Ejecutivo (NIS 6384499)
4. Metropolitan Hotels, S. A.	• Hotel Hilton Garden Inn (NIS 6254158)
5. Importadora Virzi, S.A.	• Súper Carnes Oficinas Centrales (NIS 6331945)
6. Importadora Virzi, S.A.	• Súper Carnes Paseo Miramar (NIS 6501239)
7. Importadora Virzi, S.A.	• Súper Carnes Santiago Central 2 (NIS 4067498)
8. Corporación Hotelera Doval, S.A.	• INTERNATIONAL CORPORATION UTILITIES MANAGEMENT, S.A. (NIS 6285236)
9. Jumbo Market S.A.	• Jumbo Market Costa Verde (NIS 6529687)
10. Merca Centro, S.A.	• MC Mercacentro S.A. (NIS 6357256)
11. Grupo Mega Market, S.A.	• Mega Market, S. A. (NIS 6416620)
12. Inmobiliaria Don Antonio, S.A.	• Mr. Precio Chitré (NIS 6524684001)
13. Playa Blanca Hotels, Inc	• Hotel Playa Blanca (NIS 6078275/6078277)
14. Productos Lácteos San Antonio, S.A.	• PROLACSA (NIS 6065871)
15. Servicios de Carnes de Panamá, S.A.	• Servicios de Carnes, S.A. (NIS 4098239)
16. Sunstar Hotels and Development, S.A.	• Sunstar Hotels and Development, S.A. (NIS 6192573)
17. Towerbank International Inc.	• TowerBank Calle 50 (NIS 6270342)
18. Varsovia Trading, Inc.	• Varsovia Trading, Inc. (NIS 6522420)
19. Waymore Hotel, S. A.	• Waymore Hotel (NIS 6089944)
20. Petro Terminal de Panamá, S.A.	• PTP Estación de Bombeo Charco Azul (NIS 6077705)
21. AGENCIAS NUEVO HUNG SHENG, S.A.	• AGENCIA NUEVO HUNG SHENG, S.A. (NAC 21143188)
22. ACE INTERNATIONAL HARMWARE CORP	• DOIT CENTER DORADO (NAC 21780)
23. Generación Cheng, S.A.	• El Súper Ahorro (NAC 962984)
24. Gaming & Services de Panama, S.A.	• Fantastic Casino San Miguelito (NAC 21346976)
25. Jumbo Market S.A.	• Jumbo Market - Cuatro Altos (NAC 21380979)
26. PRODUCTOS LUX, S.A.	• Productos Lux, S.A. (NAC 224673)
27. Semilla Plenitud, S.A.	• Semilla Plenitud (NAC 21173094)
28. INMOBILIARIA DON ANTONIO, S.A.	• Rey CEDI Pacora (NAC 21390580)



Resolución AN No. 19434 -Elec
de 24 de julio de 2024
Página 3 de 3

- 13. Que luego de efectuado el análisis respectivo, la información contenida en la Adenda No.1 del Informe Indicativo de Demandas 2024-2044, cumple en su forma y contenido con lo que establece el numeral 5.2 de las Reglas Comerciales aprobadas mediante la Resolución No. JD-605 de 24 de abril de 1998, y sus modificaciones;
- 14. Que el numeral 28 del artículo 9 del Texto Único de la Ley 6 de 1997 atribuye a la Autoridad Nacional de los Servicios Públicos realizar los actos necesarios para el cumplimiento de las funciones que le asigne la ley, por lo que;

RESUELVE:

PRIMERO: APROBAR la Adenda No.1 al Informe Indicativo de Demandas 2024-2044, presentadas por el **CENTRO NACIONAL DE DESPACHO (CND)**, cuyo texto se encuentra contenido en el **ANEXO A**, el cual forma parte integral de la presente Resolución.

SEGUNDO: COMUNICAR que la presente Resolución rige a partir de su notificación, y que la misma sólo admite recurso de reconsideración, el cual debe interponerse dentro del término de cinco (5) días hábiles, siguientes a la notificación de esta Resolución.

FUNDAMENTO DE DERECHO: Ley 26 de 29 de enero de 1996, modificada por el Decreto Ley 10 de 22 de febrero de 2006; Ley 6 de 3 de febrero de 1997; Decreto Ley 10 de 26 de febrero de 1998; Decreto Ejecutivo 22 de 19 de junio de 1998; Resolución AN No.18313-Elec 24 de marzo de 2023 y sus modificaciones.

NOTIFÍQUESE Y PUBLÍQUESE,


RODRIGO RODRÍGUEZ J.
 Administrador General, Encargado

En Panamá a los 1 días
 del mes de Agosto de
2024 a las 5:30 de la p.m.
 Notifico al Sr. Victor Gonzalez de la
 Resolución que antecede.
Notificado por escuto

El presente documento es fiel copia de su original, según consta en los archivos centralizados de la Autoridad Nacional de los Servicios Públicos.

Dado a los 13 días del mes de agosto de 2024


 FIRMA AUTORIZADA

[Handwritten marks]

[Handwritten marks]



ASEP
Autoridad Nacional
de los Servicios Públicos

ANEXO A

Resolución AN No. 19434 -Elec Panamá, 24 de julio de 2024

“Por la cual se aprueba la Adenda No,1 al Informe Indicativo de Demanda para los años 2024-2044 presentado por el Centro Nacional de Despacho.”





JUNIO DE 2024



Centro Nacional
de Despacho

ADENDA No. 1 INFORME INDICATIVO DE
DEMANDAS
GOP-22-6-2024

Grupo de Planeamiento de Mediano y Largo Plazo
CND



INDICE

INTRODUCCIÓN	3
DATOS UTILIZADOS	4
CONCLUSIONES.....	22
ANEXO A	23
ANEXO B	25

Handwritten signature



Introducción

La información contenida en esta adenda se incorpora a la presentada en el Informe Indicativo de Demandas 2024-2044, aprobado por la Autoridad Nacional de los Servicios Públicos (ASEP) mediante resolución AN No. 19089-Elec del 27 de marzo de 2024.

Las Reglas Comerciales establecen en el numeral 5.2.1.7 que cuando un Gran Cliente se convierte en Participante Consumidor o que uno deje de serlo, y este cambio no se previó en el Informe Indicativo de Demandas vigente, el CENTRO NACIONAL DE DESPACHO (CND) informará a los Participantes y a la ASEP los ajustes correspondientes al Informe Indicativo de Demandas vigentes para considerar estos cambios. Los ajustes así informados se considerarán parte integral del Informe Indicativo de Demandas.

De acuerdo a lo establecido en el numeral 5.2.1.5, cuando un Gran Cliente se convierte en Participante Consumidor comprando su energía directamente a un Participante Productor y estaba previsto en el Informe Indicativo de Demandas comprando su energía a tarifas reguladas del Distribuidor, el CND, con la información suministrada por el Gran Cliente y el Distribuidor, ajustará en el Informe Indicativo de Demandas, la energía prevista a consumir tanto para el Gran Cliente como para el Distribuidor. Por lo tanto, en la presente adenda se está incluyendo la energía prevista a consumir de los nuevos Grandes Clientes: Agencia Nuevo Hung Sheng, S.A, Banco Aliado, S.A, Biomuseo, Doit Center Dorado, El súper Ahorro, Fantastic Casino San Miguelito, Hotel Ejecutivo, Hotel Hilton Garden Inn, Súper Carnes Oficinas Centrales, Súper Carnes Paseo Miramar, Súper Carnes Santiago Central 2 Jumbo Market- Cuatro Altos, Jumbo Market Costa Verde, Machetazo El Dorado, Mc Mercacentro S.A, Mega Market, S.A, Mr. Precio Chitré, Hotel Playa Blanca, Productos Lux, S.A, PROLACSA, PTP Estación de bombeo Charco Azul, Rey CEDI Pacora, Semilla Plenitud, Servicios de Carnes, S.A, Sunstar hotels and development, S.A, Towerbank(Calle 50), Varsovia Trading, Inc., Waymore Hotel, el retiro de los grandes clientes: Agroindustrial David, Rey Planta Carnes, Alorica Juan Díaz, Copropietarios El Dorado, Cava Gaming, Rey Cedisa David, Claro, Digicel, Doit Center David, Doit Center V.Zaita, FCC Construcción, Felipe Motta, Saks Megamall, Hotel Westin Playa Bonita, Indasa, KFC Chitré, KFC Mañanitas, KFC Milla 8, KFC Santiago, Lavery, McDonald's La Chorrera, Medcom Cerro Bandera, Megamall, Metalpan, Nikos Penonomé, The Ocean Tower 2, Distribuidora Petrohielo, PH Vitri Tower, Plastiglass, El Dorado #1, Rey Cedi Milla 8, Rey Coronado, Rey David,

Am




Romero Barrio Bolivar, Romero Plaza Bugaba, Romero Doleguita, Romero La Riviera, Romero Parque David, Romero San Mateo, Súper 99 Cencal, Supermercado Delik, Toledano Planta Incubadora, Toledano Procesadora Aves, Toledano Planta de Procesos, PH Ten Tower, Titan 4 Altos, Titan Albrook Mall, Titan Los Andes, Titan California, Titan Metromall, Titan Los Pueblos, Tzanetatos, VH Compañía, VH Tocumen, Xtra Bugaba, Xtra Changuinola, Xtra David, Papelera Istmeña, Ideal Living Corp.

Datos Utilizados

El Centro Nacional de Despacho (CND), mediante la nota ETE-DCND-GOP-PMP-246-2024, solicitó a la Empresa de Distribución Eléctrica Metro-Oeste, S.A. (EDEMET), suministrara los datos de consumo de energía para el periodo 2024-2044, segregando a las empresas a incluir al Mercado Mayorista:

1. Banco Aliado, S.A., en el punto de retiro Banco Aliado, S.A. (NIS 5071871).
2. Fundación Amador, en el punto de retiro Biomuseo (NIS 6253890).
3. Hotel Ejecutivo S.A., en el punto de retiro Hotel Ejecutivo (NIS 6384499).
4. Metropolitan Hotels, S. A., en el punto de retiro Hotel Hilton Garden Inn (NIS 6254158).
5. Importadora Virzi, S.A., en el punto de retiro Súper Carnes Oficinas Centrales (NIS 6331945).
6. Importadora Virzi, S.A., en el punto de retiro Súper Carnes Paseo Miramar (NIS 6501239).
7. Importadora Virzi, S.A., en el punto de retiro Súper Carnes Santiago Central 2 (NIS 4067498).
8. CORPORACIÓN HOTELERA DOVAL, S.A., en el punto de retiro INTERNACIONAL CORPORATION UTILITIES MANAGEMENT, S.A. (NIS 6285236).
9. Jumbo Market S.A., en el punto de retiro Jumbo Market Costa Verde (NIS 6529687).
10. Merca Centro, S.A., en el punto de retiro MC Mercacentro S.A. (NIS 6357256).
11. Grupo Mega Market, S.A., en el punto de retiro Mega Market, S. A. (NIS 6416620).
12. Inmobiliaria Don Antonio, S.A., en el punto de retiro Mr. Precio Chitré (NIS 6524684001).
13. Playa Blanca Hotels, Inc, en el punto de retiro Hotel Playa Blanca (NIS 6078275/6078277).


CA

- 
14. Productos Lácteos San Antonio, S.A., en el punto de retiro PROLACSA (NIS 6065871).
 15. Servicios de Carnes de Panamá, S.A., en el punto de retiro Servicios de Carnes, S.A. (NIS 4098239).
 16. Sunstar Hotels and Development, S.A., en el punto de retiro Sunstar Hotels and Development, S.A. (NIS 6192573).
 17. Towerbank International Inc, en el punto de retiro TowerBank Calle 50) (NIS 6270342).
 18. Varsovia Trading, Inc., en el punto de retiro Varsovia Trading, Inc. (NIS 6522420).
 19. Waymore Hotel, S. A., en el punto de retiro Waymore Hotel (NIS 6089944)

Y excluyendo del Mercado Mayorista a las siguientes empresas:

1. AES Panamá, S.R.L. y Agroindustrial Rey S.A. en el punto de retiro, Rey Planta Carnes (NIS 6432251).
2. PSZ1 y Cava Gaming en el punto de retiro, Cava Gaming (NIS 6242042).
3. Ideal Panamá, S. A. y Claro Panamá, S.A. en el punto de retiro, Claro (NIS 6034424).
4. Ideal Panamá, S. A. y FCC Construcción América, S.A. en el punto de retiro, FCC Construcción (NIS 6269058).
5. CelsiaALT y Eurolatin Hospitality Corp. en el punto de retiro, Hotel Westin Playa Bonita (NIS 6173612).
6. Enel Fortuna y Franquicias Panameñas, S.A. en el punto de retiro, KFC Chitré (NIS 6206567).
7. Enel Fortuna y Franquicias Panameñas, S.A. en el punto de retiro, KFC Santiago (NIS 6284298).
8. Electron Investment, S. A. y Empresa Distribuidora Validreef, S.A. en el punto de retiro, Mcdonald's La Chorrera (NIS 1000129).
9. Enel Fortuna y Nikos Café, S.A. en el punto de retiro, Nikos Penonome (NIS 6444563).
10. Electron Investment, S. A. y Distribuidora PetroHielo, S.A. en el punto de retiro, Distribuidora Petrohielo (NIS 5008578).
11. AES Panamá, S.R.L. y Inmobiliaria Don Antonio S.A. en el punto de retiro, Rey Coronado (NIS 6024013).
12. PSZ1 y Importadora Ricamar, S.A. en el punto de retiro, SÚPER 99 Cencal (NIS 5035629).
13. PSZ1 y Binat Interinvest, S.A. en el punto de retiro, Supermercado Delik (NIS 6079119).
14. AES Panamá, S.R.L. y Productos Toledano, S.A. en el punto de retiro, Toledano Planta Incubadora (NIS 1021890).



- 
15. SantiagoGen y Shalom, S.A. en el punto de retiro, Titan Albrook Mall (NIS 6091982).
 16. SantiagoGen y Shalom, S.A. en el punto de retiro, Titan Calidonia (NIS 5035639).
 17. Gran Cliente Papelera Istmeña, S.A. (PAPISA) en el punto de retiro, Papelera Istmeña (NIS 5135092).

A la misma, EDEMET, mediante el Formulario del Informe Indicativo de Demandas, presentó al CND la proyección de consumo solicitada e indicó mediante correo electrónico la información presentada en Anexos.

El Centro Nacional de Despacho (CND), mediante la nota ETE-DCND-GOP-PMP-248-2024, solicitó a la Empresa de Distribución Eléctrica Chiriquí, S.A. (EDECHI), suministrara los datos de consumo de energía para el período 2024-204, segregando a las empresas a incluir al Mercado Mayorista:

1. Petro Terminal de Panamá, S.A., en el punto de retiro PTP Estación de Bombeo Charco Azul (NIS 6077705).

Y excluyendo del Mercado Mayorista a las siguientes empresas:

1. AES Panamá, S.R.L. y Agroindustrial Rey S.A. en el punto de retiro, Agroindustrial David (NIS 6269820).
2. AES Panamá, S.R.L. y Inmobiliaria Don Antonio S.A. en el punto de retiro, Rey Cedisa David (NIS 6259345).
3. Llano Sánchez Solar Power, S. A. y Ace International Hardware Corp en el punto de retiro, Doit Center David (NIS 6117680).
4. AES Panamá, S.R.L. y Inmobiliaria Don Antonio S.A. en el punto de retiro, Rey David (NIS 6117677).
5. AES Panamá, S.R.L. y Inmobiliaria Don Antonio S.A. en el punto de retiro, Romero Barrio Bolivar (NIS 6198128).
6. AES Panamá, S.R.L. y Inmobiliaria Don Antonio S.A. en el punto de retiro, Romero Plaza Bugaba (NIS 6262888).
7. AES Panamá, S.R.L. y Inmobiliaria Don Antonio S.A. en el punto de retiro, Romero Doleguita (NIS 3035550).
8. AES Panamá, S.R.L. y Inmobiliaria Don Antonio S.A. en el punto de retiro, Romero La Riviera (NIS 6325269).
9. AES Panamá, S.R.L. y Inmobiliaria Don Antonio S.A. en el punto de retiro, Romero Parque David (NIS 3030049).
10. AES Panamá, S.R.L. y Inmobiliaria Don Antonio S.A. en el punto de retiro, Romero San Mateo (NIS 3042407).





11. AES Panamá, S.R.L. y Súpermercado Xtra, S.A. en el punto de retiro, Xtra Bugaba (NIS 64445117).
12. AES Panamá, S.R.L. y Súpermercado Xtra, S.A. en el punto de retiro, Xtra Changuinola (NIS 6342871).
13. AES Panamá, S.R.L. y Súpermercado Xtra, S.A. en el punto de retiro, Xtra David (NIS 6397339).

A la misma, EDECHI, mediante el Formulario del Informe Indicativo de Demandas, presentó al CND la proyección de consumo solicitada e indicó mediante correo electrónico la información presentada en Anexos

El Centro Nacional de Despacho (CND), mediante la nota ETE-DCND-GOP-PMP-247-2024, solicitó a la Empresa de Distribución Elektra Noreste, S.A. (ENSA), suministrara los datos de consumo de energía para el periodo 2024-2044, segregando a las empresas a incluir al Mercado Mayorista:


1. AGENCIAS NUEVO HUNG SHENG, S.A., en el punto de retiro AGENCIA NUEVO HUNG SHENG, S.A. (NAC 21143188).
2. ACE INTERNATIONAL HARDWARE CORP, en el punto de retiro DOIT CENTER DÓRADO (NAC 21780).
3. Generación Cheng, S.A., en el punto de retiro El Súper Ahorro (NAC 962984).
4. Gaming & Services de Panama, S.A., en el punto de retiro Fantastic Casino San Miguelito (NAC 21346976).
5. Jumbo Market S.A., en el punto de retiro Jumbo Market - Cuatro Altos (NAC 21380979).
6. PRODUCTOS LUX, S.A, en el punto de retiro Productos Lux, S.A. (NAC 224673).
7. Semilla Plenitud, S.A., en el punto de retiro Semilla plenitud (NAC 21173094).
8. INMOBILIARIA DON ANTONIO, S.A, en el punto de retiro Rey CEDI Pacora (NAC 21390580).

Y excluyendo del Mercado Mayorista a las siguientes empresas:

1. Enel Fortuna y Star Contact, S. de R.L. en el punto de retiro, ALORICA JUAN DIAZ (NAC 788553/709559).
2. Enel Fortuna y Asamblea de Copropietarios de PH Supercentro El Dorado, S.A. en el punto de retiro, Copropietarios El Dorado (NAC 704774).
3. Hidroecológica del Teribe, S. A. y Digicel Panama, S.A. en el punto de retiro, DIGICEL (NAC 21192295).



4. PAN-AM Generating Limited, S.A. y Ace International Hardware Corp en el punto de retiro, Doit Center V. Zaita (NAC 21010834).
5. AES Panamá, S.R.L. y Felipe Motta, S.A. en el punto de retiro, Felipe Motta (NAC 21131168 / 21131151).
6. Enel Fortuna y Grupo Primavera Holding en el punto de retiro, Saks Megamall (NAC 21032228/21032230).
7. Hidroecológica del Teribe, S. A. e Indasa en el punto de retiro, INDASA (NAC 21066235).
8. Enel Fortuna y Franquicias Panameñas, S.A. en el punto de retiro, KFC MAÑANITAS (NAC 929203).
9. Enel Fortuna y Franquicias Panameñas, S.A. en el punto de retiro, KFC MILLA 8 (NAC 826082).
10. AES Panamá, S.R.L. y Lavery, S.A. en el punto de retiro, LAVERY (NAC 293996).
11. Empresa Nacional de Energía S.A. y Corporación Medcom S.A. en el punto de retiro, MEDCOM CERRO BANDERA (NAC 21185874).
12. CelsiaALT y PH Megamall en el punto de retiro, MEGAMALL (NAC 21175336/21175337/21177134).
13. AES Panamá, S.R.L. y Metales Panamericanos, S.A. en el punto de retiro, METALPAN (NAC 775001 / 515680).
14. Hidroecológica del Teribe, S. A. y PH Ocean Two en el punto de retiro, THE OCEAN TOWER 2 (NAC 840705).
15. Hidroecológica del Teribe, S. A. y PH Vitri Tower en el punto de retiro, PH VITRI TOWER (NAC 21206808).
16. Hidroecológica del Teribe, S. A. y Plastiglass en el punto de retiro, PLASTIGLASS (NAC 21196801).
17. Enel Fortuna y Promotora Supercentro El Dorado, S.A en el punto de retiro, EL DORADO #1 (NAC 21012293/21055639).
18. AES Panamá, S.R.L. y Inmobiliaria Don Antonio S.A. en el punto de retiro, REY CEDI MILLA 8 (NAC 21041332).
19. AES Panamá, S.R.L. y Productos Toledano, S.A. en el punto de retiro, TOLEDANO PROCESADORA AVES (NAC 21171976).
20. AES Panamá, S.R.L. y Productos Toledano, S.A. en el punto de retiro, TOLEDANO PLANTA DE PROCESOS (NAC 21169926).
21. Hidroecológica del Teribe, S. A. y PH Ten Tower en el punto de retiro, PH TEN TOWER (NAC 21015901).
22. SANTIAGOGEN y Shalom, S.A. en el punto de retiro, TITAN 4 ALTOS (NAC 755262).
23. SANTIAGOGEN y Shalom, S.A. en el punto de retiro, TITAN LOS ANDES (NAC 535955).

- 
24. SANTIAGOGEN y Shalom, S.A. en el punto de retiro, TITAN METROMALL (NAC 818668).
 25. SANTIAGOGEN y Shalom, S.A. en el punto de retiro, TITAN LOS PUEBLOS (NAC 284772).
 26. AES Panamá, S.R.L. y H. Tzanetatos en el punto de retiro, TZANETATOS (NAC 21065322/848828).
 27. AES Panamá, S.R.L. y Varela Hermanos S.A. en el punto de retiro, VH COMPAÑÍA (NAC 21000501).
 28. AES Panamá, S.R.L. y Varela Hermanos S.A. en el punto de retiro, VH TOCUMEN (NAC 21166983).
 29. Enel Fortuna e Ideal Living Corp. en el punto de retiro, Ideal Living Corp (NAC 21065387).

A la misma, ENSA, mediante el Formulario del Informe Indicativo de Demandas, presentó al CND la proyección de consumo solicitada e indicó lo mostrado en los Anexos mediante correo electrónico.

AES Panamá, S.R.L., mediante el Formulario del Informe Indicativo de Demandas, presentó las proyecciones de consumo de energía del Gran Cliente Biomuseo, Rey CEDI Pacora y Rey CEDISA David.

ENEL FORTUNA, mediante el Formulario del Informe Indicativo de Demandas, presentó las proyecciones de consumo de energía del Gran Cliente Fantastic Casino San Miguelito, SÚPER CARNES OFICINAS CENTRALES, SÚPER CARNES PASEO MIRAMAR, SÚPER CARNES SANTIAGO CENTRAL 2, SUNSTAR HOTELS ANDA DEVELOPMENT, S.A. y Varsovia Trading, Inc.

Tecnisol II, S.A., mediante el Formulario del Informe Indicativo de Demandas, presentó las proyecciones de consumo de energía del Gran Cliente TowerBank (Calle 50).

Electron Investment, S. A., mediante el Formulario del Informe Indicativo de Demandas, presentó las proyecciones de consumo de energía del Gran Cliente DOIT CENTER DORADO y Jumbo Market Costa Verde.

Daconan Solar, S.A, mediante el Formulario del Informe Indicativo de Demandas, presentó las proyecciones de consumo de energía del Gran Cliente International Corporation Utilities Management, S.A.

Generación Solar, S. A., mediante el Formulario del Informe Indicativo de Demandas, presentó las proyecciones de consumo de energía del Gran Cliente AGENCIA NUEVO HUNG SHENG, S.A., BANCO ALIADO, S.A., El Súper Ahorro, Hotel Ejecutivo, MC





MERCACENTRO, S.A., Mega Market, S.A., Hotel Playa Blanca, PRODUCTOS LUX, S.A., PROLACSA, Semilla Plenitud y SERVICIOS DE CARNES, S.A.

Las Perlas Sur, S. de R.L., mediante el Formulario del Informe Indicativo de Demandas, presentó las proyecciones de consumo de energía del Gran Cliente Hotel Hilton Garden Inn.

Hidroeléctrica San Lorenzo, S.A., mediante el Formulario del Informe Indicativo de Demandas, presentó las proyecciones de consumo de energía del Gran Cliente PTP ESTACIÓN DE BOMBEO CHARCO AZUL.

Ideal Panamá, S. A., mediante el Formulario del Informe Indicativo de Demandas, presentó las proyecciones de consumo de energía del Gran Cliente Waymore Hotel.

Como resultado de estas condiciones, se modifican las tablas 1, 2 y 3 que contienen los datos de EDEMET, EDECHI y ENSA, respectivamente. Adicional a esto, se agregan las tablas 206, 590, 591, 592, 593, 594, 595, 596, 597, 598, 599, 600, 602, 603, 605, 606, 607, 608, 609, 610, 611, 612, 613, 614, 615, 616, 617 y 618 que contienen los datos de los Grandes Clientes a incluir y se eliminan las tablas 0, 8, 9, 15, 27, 57, 64, 77, 112, 122, 177, 180, 185, 197, 229, 234, 248, 249, 250, 251, 254, 269, 277, 280, 287, 315, 318, 331, 348, 351, 368, 386, 391, 393, 411, 412, 413, 414, 415, 416, 440, 492, 498, 499, 500, 503, 512, 513, 514, 515, 516, 523, 525, 527, 535, 537, 542, 565 y 578 que contienen los datos de los Grandes Clientes a retirar.

AW



Tabla #206
DATOS PARA EL INFORME INDICATIVO DE DEMANDA
PROYECCIONES - DATOS

PARTICIPANTE CONSUMIDOR:
PERIODO: 2024 --- 2044

DATOS DE INTERNATIONAL CORPORATION UTILITIES MANAGEMENT, S.A.

Table with 13 columns: Año, Ene, Feb, Mar, Abr, May, Jun, Jul, Ago, Sep, Oct, Nov, Dic, TOTAL. Rows represent years from 2024 to 2044. Values range from approximately 145 to 195 MWh.

Tabla #590
DATOS PARA EL INFORME INDICATIVO DE DEMANDA
PROYECCIONES - DATOS

PARTICIPANTE CONSUMIDOR:
PERIODO: 2024 --- 2044

DATOS DE AGENCIA NUEVO HUNG SHENG, S.A.

Table with 13 columns: Año, Ene, Feb, Mar, Abr, May, Jun, Jul, Ago, Sep, Oct, Nov, Dic, TOTAL. Rows represent years from 2024 to 2044. Values are constant at 45 MWh for most months.

Tabla #591
DATOS PARA EL INFORME INDICATIVO DE DEMANDA
PROYECCIONES - DATOS

PARTICIPANTE CONSUMIDOR:
PERIODO: 2024 --- 2044

DATOS DE BANCO ALIADO, S.A.

Table with 13 columns: Año, Ene, Feb, Mar, Abr, May, Jun, Jul, Ago, Sep, Oct, Nov, Dic, TOTAL. Rows represent years from 2024 to 2044. Values are constant at 54 MWh for most months.

Handwritten signature or initials.



Tabla #592 DATOS PARA EL INFORME INDICATIVO DE DEMANDA PROYECCIONES - DATOS

Table with columns: PARTICIPANTE CONSUMIDOR, PERIODO, Año, Ene, Feb, Mar, Abr, May, Jun, Jul, Ago, Sep, Oct, Nov, Dic, TOTAL. Includes a sub-section for 'DATOS DE Biomuseo'.

Tabla #593 DATOS PARA EL INFORME INDICATIVO DE DEMANDA PROYECCIONES - DATOS

Table with columns: PARTICIPANTE CONSUMIDOR, PERIODO, Año, Ene, Feb, Mar, Abr, May, Jun, Jul, Ago, Sep, Oct, Nov, Dic, TOTAL. Includes a sub-section for 'DATOS DE COIT CENTER DORADO'.

Tabla #594 DATOS PARA EL INFORME INDICATIVO DE DEMANDA PROYECCIONES - DATOS

Table with columns: PARTICIPANTE CONSUMIDOR, PERIODO, Año, Ene, Feb, Mar, Abr, May, Jun, Jul, Ago, Sep, Oct, Nov, Dic, TOTAL. Includes a sub-section for 'DATOS DE El Súper Ahorro'.

Handwritten signature or mark in the bottom right corner.

Tabla #595														TOTAL	
DATOS PARA EL INFORME INDICATIVO DE DEMANDA														TOTAL	
PROYECCIONES - DATOS														TOTAL	
PARTICIPANTE CONSUMIDOR:		DATOS DE Fantasio Casino San Miguelito													
PERIODO:		2044													
AÑO	Ene	Feb	Mar	Abr	May	Jun	Jul	Ago	Sep	Oct	Nov	Dic	TOTAL		
AÑO 1 2024					63	65	69	67	64	66	68	64	673		
AÑO 2 2025	70	68	67	66	65	65	67	67	66	66	68	65	685		
AÑO 3 2026	65	64	72	74	70	73	63	67	66	67	72	59	628		
AÑO 4 2027	85	72	83	71	65	80	88	64	85	67	66	67	688		
AÑO 5 2028	86	72	70	69	68	67	71	63	69	69	67	70	624		
AÑO 6 2029	71	67	66	74	76	72	76	70	69	70	69	68	663		
AÑO 7 2030	71	67	74	71	73	67	70	70	68	67	66	68	628		
AÑO 8 2031	69	67	73	71	70	69	68	72	70	70	69	69	653		
AÑO 9 2032	71	72	69	67	76	74	76	74	77	71	70	71	666		
AÑO 10 2033	75	72	68	75	73	75	68	71	72	67	69	71	657		
AÑO 11 2034	89	70	68	76	72	71	71	70	74	72	71	71	694		
AÑO 12 2035	70	73	74	70	68	77	78	75	78	73	71	73	662		
AÑO 13 2036	72	77	74	70	77	74	76	73	73	73	73	73	674		
AÑO 14 2037	72	71	71	70	76	74	73	72	72	76	73	73	671		
AÑO 15 2038	72	72	74	75	72	70	78	78	77	80	74	73	690		
AÑO 16 2039	74	73	78	75	72	76	76	76	71	74	76	70	694		
AÑO 17 2040	72	73	72	73	71	76	75	74	73	73	77	74	685		
AÑO 18 2041	74	73	73	75	77	73	71	60	73	70	81	75	612		
AÑO 19 2042	74	76	78	77	73	73	60	77	78	73	76	76	705		
AÑO 20 2043	71	73	75	74	74	73	79	77	76	75	74	79	699		
AÑO 21 2044	71	73	76	74	74	73	79	77	76	75	74	78	695		

Tabla #596														TOTAL	
DATOS PARA EL INFORME INDICATIVO DE DEMANDA														TOTAL	
PROYECCIONES - DATOS														TOTAL	
PARTICIPANTE CONSUMIDOR:		DATOS DE Hotel Ejecutivo													
PERIODO:		2044													
AÑO	Ene	Feb	Mar	Abr	May	Jun	Jul	Ago	Sep	Oct	Nov	Dic	TOTAL		
AÑO 1 2024					109	104	115	124	158	159	105	121	1264		
AÑO 2 2025	100	102	130	116	129	164	145	124	158	159	105	121	1596		
AÑO 3 2026	100	102	130	116	129	164	145	124	158	159	105	121	1596		
AÑO 4 2027	100	102	130	116	129	164	145	124	158	159	105	121	1596		
AÑO 5 2028	100	102	130	116	129	164	145	124	158	159	105	121	1596		
AÑO 6 2029	100	102	130	116	129	164	145	124	158	159	105	121	1596		
AÑO 7 2030	100	102	130	116	129	164	145	124	158	159	105	121	1596		
AÑO 8 2031	100	102	130	116	129	164	145	124	158	159	105	121	1596		
AÑO 9 2032	100	102	130	116	129	164	145	124	158	159	105	121	1596		
AÑO 10 2033	100	102	130	116	129	164	145	124	158	159	105	121	1596		
AÑO 11 2034	100	102	130	116	129	164	145	124	158	159	105	121	1596		
AÑO 12 2035	100	102	130	116	129	164	145	124	158	159	105	121	1596		
AÑO 13 2036	100	102	130	116	129	164	145	124	158	159	105	121	1596		
AÑO 14 2037	100	102	130	116	129	164	145	124	158	159	105	121	1596		
AÑO 15 2038	100	102	130	116	129	164	145	124	158	159	105	121	1596		
AÑO 16 2039	100	102	130	116	129	164	145	124	158	159	105	121	1596		
AÑO 17 2040	100	102	130	116	129	164	145	124	158	159	105	121	1596		
AÑO 18 2041	100	102	130	116	129	164	145	124	158	159	105	121	1596		
AÑO 19 2042	100	102	130	116	129	164	145	124	158	159	105	121	1596		
AÑO 20 2043	100	102	130	116	129	164	145	124	158	159	105	121	1596		
AÑO 21 2044	100	102	130	116	129	164	145	124	158	159	105	121	1596		

Tabla #597														TOTAL	
DATOS PARA EL INFORME INDICATIVO DE DEMANDA														TOTAL	
PROYECCIONES - DATOS														TOTAL	
PARTICIPANTE CONSUMIDOR:		DATOS DE Hotel Hilton Garden Inn													
PERIODO:		2044													
AÑO	Ene	Feb	Mar	Abr	May	Jun	Jul	Ago	Sep	Oct	Nov	Dic	TOTAL		
AÑO 1 2024					40	40	40	40	40	40	40	40	400		
AÑO 2 2025	40	40	40	40	40	40	40	40	40	40	40	40	400		
AÑO 3 2026	40	40	40	40	40	40	40	40	40	40	40	40	400		
AÑO 4 2027	40	40	40	40	40	40	40	40	40	40	40	40	400		
AÑO 5 2028	40	40	40	40	40	40	40	40	40	40	40	40	400		
AÑO 6 2029	40	40	40	40	40	40	40	40	40	40	40	40	400		
AÑO 7 2030	40	40	40	40	40	40	40	40	40	40	40	40	400		
AÑO 8 2031	40	40	40	40	40	40	40	40	40	40	40	40	400		
AÑO 9 2032	40	40	40	40	40	40	40	40	40	40	40	40	400		
AÑO 10 2033	40	40	40	40	40	40	40	40	40	40	40	40	400		
AÑO 11 2034	40	40	40	40	40	40	40	40	40	40	40	40	400		
AÑO 12 2035	40	40	40	40	40	40	40	40	40	40	40	40	400		
AÑO 13 2036	40	40	40	40	40	40	40	40	40	40	40	40	400		
AÑO 14 2037	40	40	40	40	40	40	40	40	40	40	40	40	400		
AÑO 15 2038	40	40	40	40	40	40	40	40	40	40	40	40	400		
AÑO 16 2039	40	40	40	40	40	40	40	40	40	40	40	40	400		
AÑO 17 2040	40	40	40	40	40	40	40	40	40	40	40	40	400		
AÑO 18 2041	40	40	40	40	40	40	40	40	40	40	40	40	400		
AÑO 19 2042	40	40	40	40	40	40	40	40	40	40	40	40	400		
AÑO 20 2043	40	40	40	40	40	40	40	40	40	40	40	40	400		
AÑO 21 2044	40	40	40	40	40	40	40	40	40	40	40	40	400		

gpc



Tabla #598
DATOS PARA EL INFORME INDICATIVO DE DEMANDA
PROYECCIONES - DATOS

PARTICIPANTE CONSUMIDOR: 2024
PERIODO: 2044

Table with columns for Year (AÑO), Month (Ene-Dec), and Total Energy Demand (ENERGÍA (MWh) TOTAL). Rows represent years from 2024 to 2044. Values range from 34 to 427 MWh.

Tabla #599
DATOS PARA EL INFORME INDICATIVO DE DEMANDA
PROYECCIONES - DATOS

PARTICIPANTE CONSUMIDOR: 2024
PERIODO: 2044

Table with columns for Year (AÑO), Month (Ene-Dec), and Total Energy Demand (ENERGÍA (MWh) TOTAL). Rows represent years from 2024 to 2044. Values range from 86 to 1169 MWh.

Tabla #600
DATOS PARA EL INFORME INDICATIVO DE DEMANDA
PROYECCIONES - DATOS

PARTICIPANTE CONSUMIDOR: 2024
PERIODO: 2044

Table with columns for Year (AÑO), Month (Ene-Dec), and Total Energy Demand (ENERGÍA (MWh) TOTAL). Rows represent years from 2024 to 2044. Values range from 46 to 591 MWh.

Handwritten signature or mark in the bottom right corner of the page.



Tabla #602
DATOS PARA EL INFORME INDICATIVO DE DEMANDA
PROYECCIONES - DATOS

AÑO	DATOS DE Jumbo Market - Cuatro Años												TOTAL		
	Ene	Feb	Mar	Abr	May	Jun	Jul	Ago	Sep	Oct	Nov	Dic			
AÑO 1	2024														932
AÑO 2	2025	102	91	92	91	93	92	94	92	95	94	94	91	91	1,110
AÑO 3	2026	102	91	92	91	92	92	94	92	93	95	94	91	91	1,110
AÑO 4	2027	102	91	92	91	93	92	94	92	93	95	94	91	91	1,110
AÑO 5	2028	102	91	92	91	93	92	94	92	93	95	94	91	91	1,110
AÑO 6	2029	102	91	92	91	93	92	94	92	93	95	94	91	91	1,110
AÑO 7	2030	102	91	92	91	93	92	94	92	93	95	94	91	91	1,110
AÑO 8	2031	102	91	92	91	93	92	94	92	93	95	94	91	91	1,110
AÑO 9	2032	102	91	92	91	93	92	94	92	93	95	94	91	91	1,110
AÑO 10	2033	102	91	92	91	93	92	94	92	93	95	94	91	91	1,110
AÑO 11	2034	102	91	92	91	93	92	94	92	93	95	94	91	91	1,110
AÑO 12	2035	102	91	92	91	93	92	94	92	93	95	94	91	91	1,110
AÑO 13	2036	102	91	92	91	93	92	94	92	93	95	94	91	91	1,110
AÑO 14	2037	102	91	92	91	93	92	94	92	93	95	94	91	91	1,110
AÑO 15	2038	102	91	92	91	93	92	94	92	93	95	94	91	91	1,110
AÑO 16	2039	102	91	92	91	93	92	94	92	93	95	94	91	91	1,110
AÑO 17	2040	102	91	92	91	93	92	94	92	93	95	94	91	91	1,110
AÑO 18	2041	102	91	92	91	93	92	94	92	93	95	94	91	91	1,110
AÑO 19	2042	102	91	92	91	93	92	94	92	93	95	94	91	91	1,110
AÑO 20	2043	102	91	92	91	93	92	94	92	93	95	94	91	91	1,110
AÑO 21	2044	102	91	92	91	93	92	94	92	93	95	94	91	91	1,110

Tabla #603
DATOS PARA EL INFORME INDICATIVO DE DEMANDA
PROYECCIONES - DATOS

AÑO	DATOS DE Jumbo Market Costa Verde												TOTAL		
	Ene	Feb	Mar	Abr	May	Jun	Jul	Ago	Sep	Oct	Nov	Dic			
AÑO 1	2024														598
AÑO 2	2025	67	66	65	63	65	67	65	61	61	60	59	58	58	729
AÑO 3	2026	64	63	62	59	57	57	57	57	57	57	57	57	57	672
AÑO 4	2027	56	55	55	55	55	54	57	57	57	57	57	57	57	652
AÑO 5	2028	56	57	58	58	58	58	58	57	56	56	56	56	56	694
AÑO 6	2029	56	58	59	58	58	58	58	57	56	56	56	56	56	690
AÑO 7	2030	57	57	58	58	58	57	56	57	56	56	56	56	56	690
AÑO 8	2031	58	58	58	58	58	58	58	58	58	58	58	58	58	690
AÑO 9	2032	58	58	58	57	58	58	58	58	58	58	58	58	58	707
AÑO 10	2033	59	58	58	58	58	58	58	57	58	58	58	58	58	701
AÑO 11	2034	56	58	58	58	58	58	58	58	57	58	58	58	58	685
AÑO 12	2035	58	58	58	59	58	58	58	58	58	58	58	58	58	690
AÑO 13	2036	58	58	58	58	58	58	57	58	58	58	58	58	58	685
AÑO 14	2037	59	59	57	58	58	58	58	58	58	58	57	58	58	692
AÑO 15	2038	59	59	58	58	58	58	58	58	58	58	58	58	58	692
AÑO 16	2039	59	58	58	58	58	58	58	58	58	58	58	58	58	692
AÑO 17	2040	59	59	59	59	59	58	58	58	58	58	58	57	58	692
AÑO 18	2041	59	58	58	58	58	58	58	58	58	58	58	58	58	694
AÑO 19	2042	59	59	58	58	58	58	58	58	58	58	58	58	58	695
AÑO 20	2043	58	58	58	58	58	58	58	58	58	58	58	58	58	690
AÑO 21	2044	58	58	58	58	58	58	58	58	58	58	58	58	58	692

Tabla #605
DATOS PARA EL INFORME INDICATIVO DE DEMANDA
PROYECCIONES - DATOS

AÑO	DATOS DE MC MERCACENTRO S.A.												TOTAL		
	Ene	Feb	Mar	Abr	May	Jun	Jul	Ago	Sep	Oct	Nov	Dic			
AÑO 1	2024														496
AÑO 2	2025	55	49	49	56	56	54	55	55	55	55	55	55	55	659
AÑO 3	2026	55	49	49	55	55	54	55	55	55	55	55	55	55	659
AÑO 4	2027	56	49	49	55	55	54	55	55	55	55	55	55	55	659
AÑO 5	2028	55	49	49	55	55	54	55	55	55	55	55	55	55	659
AÑO 6	2029	55	49	49	55	55	54	55	55	55	55	55	55	55	659
AÑO 7	2030	55	49	49	55	55	54	55	55	55	55	55	55	55	659
AÑO 8	2031	55	49	49	55	55	54	55	55	55	55	55	55	55	659
AÑO 9	2032	55	49	49	55	55	54	55	55	55	55	55	55	55	659
AÑO 10	2033	55	49	49	55	55	54	55	55	55	55	55	55	55	659
AÑO 11	2034	55	49	49	55	55	54	55	55	55	55	55	55	55	659
AÑO 12	2035	55	49	49	55	55	54	55	55	55	55	55	55	55	659
AÑO 13	2036	55	48	48	55	55	54	55	55	55	55	55	55	55	659
AÑO 14	2037	55	48	48	55	55	54	55	55	55	55	55	55	55	659
AÑO 15	2038	55	48	48	55	55	54	55	55	55	55	55	55	55	659
AÑO 16	2039	55	49	49	55	55	54	55	55	55	55	55	55	55	659
AÑO 17	2040	55	49	49	55	55	54	55	55	55	55	55	55	55	659
AÑO 18	2041	55	48	48	55	55	54	55	55	55	55	55	55	55	659
AÑO 19	2042	55	49	48	55	55	54	55	55	55	55	55	55	55	659
AÑO 20	2043	55	49	49	55	55	54	55	55	55	55	55	55	55	659
AÑO 21	2044	55	49	49	55	55	54	55	55	55	55	55	55	55	659

Handwritten signature or mark.

Tabla #606
DATOS PARA EL INFORME INDICATIVO DE DEMANDA
PROYECCIONES - DATOS

PARTICIPANTE CONSUMIDOR:
PERIODO:

DATOS DE Mega Market, S. A.
2024 --- 2044

Table with columns: Año, Ene, Feb, Mar, Abr, May, Jun, Jul, Ago, Sep, Oct, Nov, Dic, TOTAL. Rows for years 2024 to 2044. Energy demand values range from 107 to 109 MWh.

Tabla #607
DATOS PARA EL INFORME INDICATIVO DE DEMANDA
PROYECCIONES - DATOS

PARTICIPANTE CONSUMIDOR:
PERIODO:

DATOS DE Mr. Precio Chitré
2024 --- 2044

Table with columns: Año, Ene, Feb, Mar, Abr, May, Jun, Jul, Ago, Sep, Oct, Nov, Dic, TOTAL. Rows for years 2024 to 2044. Energy demand values range from 156 to 167 MWh.

Tabla #608
DATOS PARA EL INFORME INDICATIVO DE DEMANDA
PROYECCIONES - DATOS

PARTICIPANTE CONSUMIDOR:
PERIODO:

DATOS DE Hotel Playa Blanca
2024 --- 2044

Table with columns: Año, Ene, Feb, Mar, Abr, May, Jun, Jul, Ago, Sep, Oct, Nov, Dic, TOTAL. Rows for years 2024 to 2044. Energy demand values range from 76 to 82 MWh.

Tabla #609
DATOS PARA EL INFORME INDICATIVO DE DEMANDA
PROYECCIONES - DATOS

PARTICIPANTE CONSUMIDOR: DATOS DE PRODUCTOS LUX, S.A.
PERIODO: 2024 --- 2044

AÑO	ENERGÍA (MWh)												TOTAL
	Ene.	Feb	Mar	Abr	May	Jun	Jul	Ago	Sep	Oct	Nov	Dic	
AÑO 1 2024	78	88	102	82	75	97	98	104	97	74	90	92	797
AÑO 2 2025	78	88	102	82	75	97	98	104	97	74	90	92	1,065
AÑO 3 2026	78	88	102	82	75	97	98	104	97	74	90	92	1,065
AÑO 4 2027	78	88	102	82	75	97	98	104	97	74	90	92	1,065
AÑO 5 2028	78	88	102	82	75	97	98	104	97	74	90	92	1,065
AÑO 6 2029	78	88	102	82	75	97	98	104	97	74	90	92	1,065
AÑO 7 2030	78	88	102	82	75	97	98	104	97	74	90	92	1,065
AÑO 8 2031	78	88	102	82	75	97	98	104	97	74	90	92	1,065
AÑO 9 2032	78	88	102	82	75	97	98	104	97	74	90	92	1,065
AÑO 10 2033	78	88	102	82	75	97	98	104	97	74	90	92	1,065
AÑO 11 2034	78	88	102	82	75	97	98	104	97	74	90	92	1,065
AÑO 12 2035	78	88	102	82	75	97	98	104	97	74	90	92	1,065
AÑO 13 2036	78	88	102	82	75	97	98	104	97	74	90	92	1,065
AÑO 14 2037	78	88	102	82	75	97	98	104	97	74	90	92	1,065
AÑO 15 2038	78	88	102	82	75	97	98	104	97	74	90	92	1,065
AÑO 16 2039	78	88	102	82	75	97	98	104	97	74	90	92	1,065
AÑO 17 2040	78	88	102	82	75	97	98	104	97	74	90	92	1,065
AÑO 18 2041	78	88	102	82	75	97	98	104	97	74	90	92	1,065
AÑO 19 2042	78	88	102	82	75	97	98	104	97	74	90	92	1,065
AÑO 20 2043	78	88	102	82	75	97	98	104	97	74	90	92	1,065
AÑO 21 2044	78	88	102	82	75	97	98	104	97	74	90	92	1,065

Tabla #610
DATOS PARA EL INFORME INDICATIVO DE DEMANDA
PROYECCIONES - DATOS

PARTICIPANTE CONSUMIDOR: DATOS DE PROLACSA
PERIODO: 2024 --- 2044

AÑO	ENERGÍA (MWh)												TOTAL
	Ene	Feb	Mar	Abr	May	Jun	Jul	Ago	Sep	Oct	Nov	Dic	
AÑO 1 2024	192	178	182	186	178	200	181	201	189	180	182	176	1,932
AÑO 2 2025	192	178	182	186	178	200	181	201	189	180	182	176	2,465
AÑO 3 2026	192	178	182	186	178	200	181	201	189	180	182	176	2,465
AÑO 4 2027	192	178	182	186	178	200	181	201	189	180	182	176	2,465
AÑO 5 2028	192	178	182	186	178	200	181	201	189	180	182	176	2,465
AÑO 6 2029	192	178	182	186	178	200	181	201	189	180	182	176	2,465
AÑO 7 2030	192	178	182	186	178	200	181	201	189	180	182	176	2,465
AÑO 8 2031	192	178	182	186	178	200	181	201	189	180	182	176	2,465
AÑO 9 2032	192	178	182	186	178	200	181	201	189	180	182	176	2,465
AÑO 10 2033	192	178	182	186	178	200	181	201	189	180	182	176	2,465
AÑO 11 2034	192	178	182	186	178	200	181	201	189	180	182	176	2,465
AÑO 12 2035	192	178	182	186	178	200	181	201	189	180	182	176	2,465
AÑO 13 2036	192	178	182	186	178	200	181	201	189	180	182	176	2,465
AÑO 14 2037	192	178	182	186	178	200	181	201	189	180	182	176	2,465
AÑO 15 2038	192	178	182	186	178	200	181	201	189	180	182	176	2,465
AÑO 16 2039	192	178	182	186	178	200	181	201	189	180	182	176	2,465
AÑO 17 2040	192	178	182	186	178	200	181	201	189	180	182	176	2,465
AÑO 18 2041	192	178	182	186	178	200	181	201	189	180	182	176	2,465
AÑO 19 2042	192	178	182	186	178	200	181	201	189	180	182	176	2,465
AÑO 20 2043	192	178	182	186	178	200	181	201	189	180	182	176	2,465
AÑO 21 2044	192	178	182	186	178	200	181	201	189	180	182	176	2,465

Tabla #611
DATOS PARA EL INFORME INDICATIVO DE DEMANDA
PROYECCIONES - DATOS

PARTICIPANTE CONSUMIDOR: DATOS DE PTP ESTACION DE BOMBEO CHARCO AZUL
PERIODO: 2024 --- 2044

AÑO	ENERGÍA (MWh)												TOTAL
	Ene	Feb	Mar	Abr	May	Jun	Jul	Ago	Sep	Oct	Nov	Dic	
AÑO 1 2024	196	154	179	160	171	171	170	166	148	148	157	160	1,910
AÑO 2 2025	196	154	179	160	171	171	170	166	148	148	157	160	2,044
AÑO 3 2026	196	154	179	160	171	171	170	166	148	148	157	160	2,052
AÑO 4 2027	193	156	179	160	176	176	178	160	165	166	167	176	2,116
AÑO 5 2028	200	157	180	176	178	178	178	161	163	169	169	178	2,059
AÑO 6 2029	203	159	181	179	180	180	180	165	166	168	169	180	2,053
AÑO 7 2030	204	155	180	180	180	180	174	169	140	150	176	180	2,054
AÑO 8 2031	204	156	176	180	171	171	179	160	147	154	150	171	2,090
AÑO 9 2032	205	154	180	171	176	176	180	160	149	165	160	178	2,062
AÑO 10 2033	205	157	176	176	180	172	180	179	149	166	161	180	2,067
AÑO 11 2034	208	157	179	180	176	180	171	169	150	179	166	180	2,104
AÑO 12 2035	206	169	180	176	180	180	170	160	154	160	169	190	2,102
AÑO 13 2036	206	158	180	176	180	180	170	160	154	160	169	180	2,102
AÑO 14 2037	207	165	174	180	171	171	166	158	165	160	160	171	2,090
AÑO 15 2038	207	166	171	178	170	170	175	140	160	159	161	176	2,053
AÑO 16 2039	208	165	180	170	180	180	176	147	160	179	168	180	2,102
AÑO 17 2040	207	165	176	180	169	179	179	149	171	163	163	180	2,105
AÑO 18 2041	208	165	183	174	171	169	180	148	174	160	159	175	2,059
AÑO 19 2042	206	164	179	170	176	180	180	156	170	174	179	179	2,101
AÑO 20 2043	206	156	183	174	171	183	180	148	174	160	158	178	2,088
AÑO 21 2044	206	164	178	170	178	180	180	156	170	174	179	179	2,101

Alto



Tabla #612
DATOS PARA EL INFORME INDICATIVO DE DEMANDA
PROYECCIONES - DATOS

PARTICIPANTE CONSUMIDOR: **DATOS DE Rey CEDI Pacora**

AÑO	ENERGÍA (MWh)												TOTAL				
	Ene	Feb	Mar	Abr	May	Jun	Jul	Ago	Sep	Oct	Nov	Dic					
AÑO 1	2024																7.219
AÑO 2	2025	802	802	802	802	802	802	802	802	802	802	802	802	802	802	802	9.824
AÑO 3	2026	802	802	802	802	802	802	802	802	802	802	802	802	802	802	802	9.824
AÑO 4	2027	802	802	802	802	802	802	802	802	802	802	802	802	802	802	802	9.824
AÑO 5	2028	802	802	802	802	802	802	802	802	802	802	802	802	802	802	802	9.824
AÑO 6	2029	802	802	802	802	802	802	802	802	802	802	802	802	802	802	802	9.824
AÑO 7	2030	802	802	802	802	802	802	802	802	802	802	802	802	802	802	802	9.824
AÑO 8	2031	802	802	802	802	802	802	802	802	802	802	802	802	802	802	802	9.824
AÑO 9	2032	802	802	802	802	802	802	802	802	802	802	802	802	802	802	802	9.824
AÑO 10	2033	802	802	802	802	802	802	802	802	802	802	802	802	802	802	802	9.824
AÑO 11	2034	802	802	802	802	802	802	802	802	802	802	802	802	802	802	802	9.824
AÑO 12	2035	802	802	802	802	802	802	802	802	802	802	802	802	802	802	802	9.824
AÑO 13	2036	802	802	802	802	802	802	802	802	802	802	802	802	802	802	802	9.824
AÑO 14	2037	802	802	802	802	802	802	802	802	802	802	802	802	802	802	802	9.824
AÑO 15	2038	802	802	802	802	802	802	802	802	802	802	802	802	802	802	802	9.824
AÑO 16	2039	802	802	802	802	802	802	802	802	802	802	802	802	802	802	802	9.824
AÑO 17	2040	802	802	802	802	802	802	802	802	802	802	802	802	802	802	802	9.824
AÑO 18	2041	802	802	802	802	802	802	802	802	802	802	802	802	802	802	802	9.824
AÑO 19	2042	802	802	802	802	802	802	802	802	802	802	802	802	802	802	802	9.824
AÑO 20	2043	802	802	802	802	802	802	802	802	802	802	802	802	802	802	802	9.824
AÑO 21	2044	802	802	802	802	802	802	802	802	802	802	802	802	802	802	802	9.824

Tabla #613
DATOS PARA EL INFORME INDICATIVO DE DEMANDA
PROYECCIONES - DATOS

PARTICIPANTE CONSUMIDOR: **DATOS DE Semilla plenitud**

AÑO	ENERGÍA (MWh)												TOTAL				
	Ene	Feb	Mar	Abr	May	Jun	Jul	Ago	Sep	Oct	Nov	Dic					
AÑO 1	2024				25	25	25	24	24	24	24	24	24	24	24	25	223
AÑO 2	2025	25	25	24	24	24	24	24	24	24	24	24	24	24	24	25	289
AÑO 3	2026	25	25	24	24	24	24	24	24	24	24	24	24	24	24	25	290
AÑO 4	2027	24	24	24	24	24	24	24	24	24	24	24	24	24	24	24	283
AÑO 5	2028	24	25	25	25	25	25	25	25	25	25	25	24	24	24	24	286
AÑO 6	2029	24	24	24	24	24	24	24	24	24	24	24	24	24	24	24	282
AÑO 7	2030	24	24	24	25	25	25	25	25	25	24	24	24	24	24	24	288
AÑO 8	2031	25	25	25	25	24	24	24	24	24	24	24	24	24	24	24	286
AÑO 9	2032	23	24	24	24	24	24	25	25	25	25	25	25	25	25	24	287
AÑO 10	2033	25	25	24	24	24	24	24	24	24	24	24	24	24	24	25	286
AÑO 11	2034	24	24	24	24	24	24	24	24	24	24	24	24	24	24	24	289
AÑO 12	2035	24	24	24	24	25	25	25	25	25	25	25	24	24	24	24	288
AÑO 13	2036	24	23	23	23	23	24	24	24	24	24	24	24	24	24	25	287
AÑO 14	2037	25	25	25	25	25	25	25	24	24	24	24	24	24	24	24	289
AÑO 15	2038	25	25	25	25	24	24	24	24	24	24	24	24	24	24	24	280
AÑO 16	2039	25	25	25	25	24	24	24	24	24	24	24	24	24	24	24	280
AÑO 17	2040	25	25	25	25	24	24	24	24	24	24	24	24	24	24	24	285
AÑO 18	2041	24	24	24	24	24	24	24	24	24	24	24	24	24	24	24	285
AÑO 19	2042	24	24	24	24	24	24	24	24	24	24	24	24	24	24	24	285
AÑO 20	2043	24	24	24	24	24	24	24	24	24	24	24	24	24	24	24	285
AÑO 21	2044	24	24	24	24	24	24	24	24	24	24	24	24	24	24	24	285

Tabla #614
DATOS PARA EL INFORME INDICATIVO DE DEMANDA
PROYECCIONES - DATOS

PARTICIPANTE CONSUMIDOR: **DATOS DE SERVICIOS DE CARNES, S.A.**

AÑO	ENERGÍA (MWh)												TOTAL				
	Ene	Feb	Mar	Abr	May	Jun	Jul	Ago	Sep	Oct	Nov	Dic					
AÑO 1	2024				28	31	38	38	38	38	38	38	38	38	38	38	318
AÑO 2	2025	40	40	41	41	41	41	38	34	34	34	34	34	34	34	30	416
AÑO 3	2026	38	38	39	39	39	39	38	31	32	32	32	32	32	32	32	388
AÑO 4	2027	38	41	41	41	42	43	43	43	42	42	42	42	42	42	35	477
AÑO 5	2028	34	27	27	27	27	26	26	26	26	26	26	26	26	26	26	355
AÑO 6	2029	38	38	40	40	40	40	41	41	41	41	41	41	41	39	34	473
AÑO 7	2030	34	34	34	34	34	34	34	34	34	34	34	34	34	34	34	378
AÑO 8	2031	32	32	32	32	39	41	41	41	42	43	43	43	43	43	43	489
AÑO 9	2032	42	35	35	35	34	27	27	27	27	26	26	26	26	26	26	399
AÑO 10	2033	28	31	32	38	38	38	40	40	40	40	41	41	41	41	41	456
AÑO 11	2034	41	41	38	34	34	34	34	34	34	34	34	34	34	34	34	418
AÑO 12	2035	38	38	38	38	38	38	38	38	38	38	38	38	38	38	38	388
AÑO 13	2036	42	27	26	26	26	26	26	26	26	26	26	26	26	26	26	474
AÑO 14	2037	40	40	40	41	41	41	41	38	34	34	34	34	34	34	34	487
AÑO 15	2038	30	29	29	29	30	30	30	30	31	32	32	32	32	32	32	389
AÑO 16	2039	32	39	41	41	41	42	43	43	43	42	42	42	42	42	42	474
AÑO 17	2040	35	34	34	34	34	34	34	34	34	34	34	34	34	34	34	382
AÑO 18	2041	38	38	38	38	40	40	40	41	41	41	41	41	41	41	38	478
AÑO 19	2042	34	34	34	34	38	38	38	38	38	38	38	38	38	38	38	373
AÑO 20	2043	31	32	32	32	32	32	32	41	41	41	42	43	43	43	43	448
AÑO 21	2044	43	42	38	35	36	34	27	27	27	27	27	26	26	26	26	384

Handwritten signature or mark



Tabla #615
DATOS PARA EL INFORME INDICATIVO DE DEMANDA
PROYECCIONES - DATOS

PARTICIPANTE CONSUMIDOR:
PERIODO: 2024 --- 2044

DATOS DE SUNSTAR HOTELS AND DEVELOPMENT, S. A.

Año	ENERGÍA (MWh)												TOTAL
	Ene	Feb	Mar	Abr	May	Jun	Jul	Ago	Sep	Oct	Nov	Dic	
AÑO 1	408	374	402	395	410	405	405	403	399	408	398	408	3,822
AÑO 2	408	374	402	395	410	405	405	403	399	408	398	408	4,896
AÑO 3	408	374	402	395	410	405	405	403	399	408	398	408	4,896
AÑO 4	408	374	402	395	410	405	405	403	399	408	398	408	4,896
AÑO 5	408	374	402	395	410	405	405	403	399	408	398	408	4,896
AÑO 6	408	374	402	395	410	405	405	403	399	408	398	408	4,896
AÑO 7	408	374	402	395	410	405	405	403	399	408	398	408	4,896
AÑO 8	408	374	402	395	410	405	405	403	399	408	398	408	4,896
AÑO 9	408	374	402	395	410	405	405	403	399	408	398	408	4,896
AÑO 10	408	374	402	395	410	405	405	403	399	408	398	408	4,896
AÑO 11	408	374	402	395	410	405	405	403	399	408	398	408	4,896
AÑO 12	408	374	402	395	410	405	405	403	399	408	398	408	4,896
AÑO 13	408	374	402	395	410	405	405	403	399	408	398	408	4,896
AÑO 14	408	374	402	395	410	405	405	403	399	408	398	408	4,896
AÑO 15	408	374	402	395	410	405	405	403	399	408	398	408	4,896
AÑO 16	408	374	402	395	410	405	405	403	399	408	398	408	4,896
AÑO 17	408	374	402	395	410	405	405	403	399	408	398	408	4,896
AÑO 18	408	374	402	395	410	405	405	403	399	408	398	408	4,896
AÑO 19	408	374	402	395	410	405	405	403	399	408	398	408	4,896
AÑO 20	408	374	402	395	410	405	405	403	399	408	398	408	4,896
AÑO 21	408	374	402	395	410	405	405	403	399	408	398	408	4,896

Tabla #616
DATOS PARA EL INFORME INDICATIVO DE DEMANDA
PROYECCIONES - DATOS

PARTICIPANTE CONSUMIDOR:
PERIODO: 2024 --- 2044

DATOS DE TowerBank (Calle 50)

Año	ENERGÍA (MWh)												TOTAL
	Ene	Feb	Mar	Abr	May	Jun	Jul	Ago	Sep	Oct	Nov	Dic	
AÑO 1	58	45	50	52	58	47	46	53	52	55	52	49	483
AÑO 2	58	45	50	52	58	48	46	53	52	55	52	49	617
AÑO 3	58	45	50	52	58	48	46	53	52	55	52	49	617
AÑO 4	58	45	50	52	58	48	46	53	52	55	52	49	617
AÑO 5	58	45	50	52	58	48	46	53	52	55	52	49	617
AÑO 6	58	45	50	52	58	48	46	53	52	55	52	49	617
AÑO 7	58	45	50	52	58	48	46	53	52	55	52	49	617
AÑO 8	58	45	50	52	58	48	46	53	52	55	52	49	617
AÑO 9	58	45	50	52	58	48	46	53	52	55	52	49	617
AÑO 10	58	45	50	52	58	48	46	53	52	55	52	49	617
AÑO 11	58	45	50	52	58	48	46	53	52	55	52	49	617
AÑO 12	58	45	50	52	58	48	46	53	52	55	52	49	617
AÑO 13	58	45	50	52	58	48	46	53	52	55	52	49	617
AÑO 14	58	45	50	52	58	48	46	53	52	55	52	49	617
AÑO 15	58	45	50	52	58	48	46	53	52	55	52	49	617
AÑO 16	58	45	50	52	58	48	46	53	52	55	52	49	617
AÑO 17	58	45	50	52	58	48	46	53	52	55	52	49	617
AÑO 18	58	45	50	52	58	48	46	53	52	55	52	49	617
AÑO 19	58	45	50	52	58	48	46	53	52	55	52	49	617
AÑO 20	58	45	50	52	58	48	46	53	52	55	52	49	617
AÑO 21	58	45	50	52	58	48	46	53	52	55	52	49	617

Tabla #617
DATOS PARA EL INFORME INDICATIVO DE DEMANDA
PROYECCIONES - DATOS

PARTICIPANTE CONSUMIDOR:
PERIODO: 2024 --- 2044

DATOS DE Vaisowia Trading, Inc.

Año	ENERGÍA (MWh)												TOTAL
	Ene	Feb	Mar	Abr	May	Jun	Jul	Ago	Sep	Oct	Nov	Dic	
AÑO 1	130	135	130	125	125	122	120	115	120	125	128	125	1,195
AÑO 2	130	135	130	125	125	122	120	115	120	125	128	125	1,500
AÑO 3	130	135	130	125	125	122	120	115	120	125	128	125	1,500
AÑO 4	130	135	130	125	125	122	120	115	120	125	128	125	1,500
AÑO 5	130	135	130	125	125	122	120	115	120	125	128	125	1,500
AÑO 6	130	135	130	125	125	122	120	115	120	125	128	125	1,500
AÑO 7	130	135	130	125	125	122	120	115	120	125	128	125	1,500
AÑO 8	130	135	130	125	125	122	120	115	120	125	128	125	1,500
AÑO 9	130	135	130	125	125	122	120	115	120	125	128	125	1,500
AÑO 10	130	135	130	125	125	122	120	115	120	125	128	125	1,500
AÑO 11	130	135	130	125	125	122	120	115	120	125	128	125	1,500
AÑO 12	130	135	130	125	125	122	120	115	120	125	128	125	1,500
AÑO 13	130	135	130	125	125	122	120	115	120	125	128	125	1,500
AÑO 14	130	135	130	125	125	122	120	115	120	125	128	125	1,500
AÑO 15	130	135	130	125	125	122	120	115	120	125	128	125	1,500
AÑO 16	130	135	130	125	125	122	120	115	120	125	128	125	1,500
AÑO 17	130	135	130	125	125	122	120	115	120	125	128	125	1,500
AÑO 18	130	135	130	125	125	122	120	115	120	125	128	125	1,500
AÑO 19	130	135	130	125	125	122	120	115	120	125	128	125	1,500
AÑO 20	130	135	130	125	125	122	120	115	120	125	128	125	1,500
AÑO 21	130	135	130	125	125	122	120	115	120	125	128	125	1,500

[Handwritten mark]



Tabla #618
 DATOS PARA EL INFORME INDICATIVO DE DEMANDA
 PROYECCIONES - DATOS

PARTICIPANTE CONSUMIDOR: 2024
 PERIODO: 2024

DATOS DE Waymore Hotel
 2044

AÑO	Año	ENERGÍA (MWh)												TOTAL			
		Ene	Feb	Mar	Abr	May	Jun	Jul	Ago	Sep	Oct	Nov	Dic				
AÑO 1	2024				92	97	92	96	94	93	96	94	97	95	94	99	1,141
AÑO 2	2025	93	91	94	95	96	94	96	97	95	99	94	99	94	99	99	1,141
AÑO 3	2026	93	94	94	95	93	94	96	97	95	99	94	99	94	99	99	1,141
AÑO 4	2027	93	94	94	95	93	94	96	97	95	99	94	99	94	99	99	1,141
AÑO 5	2028	93	94	94	95	93	94	96	97	95	99	94	99	94	99	99	1,141
AÑO 6	2029	93	94	94	95	93	94	96	97	95	99	94	99	94	99	99	1,141
AÑO 7	2030	93	94	94	95	93	94	96	97	95	99	94	99	94	99	99	1,141
AÑO 8	2031	93	94	94	95	93	94	96	97	95	99	94	99	94	99	99	1,141
AÑO 9	2032	93	94	94	95	93	94	96	97	95	99	94	99	94	99	99	1,141
AÑO 10	2033	93	94	94	95	93	94	96	97	95	99	94	99	94	99	99	1,141
AÑO 11	2034	93	94	94	95	93	94	96	97	95	99	94	99	94	99	99	1,141
AÑO 12	2035	93	94	94	95	93	94	96	97	95	99	94	99	94	99	99	1,141
AÑO 13	2036	93	94	94	95	93	94	96	97	95	99	94	99	94	99	99	1,141
AÑO 14	2037	93	94	94	95	93	94	96	97	95	99	94	99	94	99	99	1,141
AÑO 15	2038	93	94	94	95	93	94	96	97	95	99	94	99	94	99	99	1,141
AÑO 16	2039	93	94	94	95	93	94	96	97	95	99	94	99	94	99	99	1,141
AÑO 17	2040	93	94	94	95	93	94	96	97	95	99	94	99	94	99	99	1,141
AÑO 18	2041	93	94	94	95	93	94	96	97	95	99	94	99	94	99	99	1,141
AÑO 19	2042	93	94	94	95	93	94	96	97	95	99	94	99	94	99	99	1,141
AÑO 20	2043	93	94	94	95	93	94	96	97	95	99	94	99	94	99	99	1,141
AÑO 21	2044	93	94	94	95	93	94	96	97	95	99	94	99	94	99	99	1,141

Handwritten signature or initials.

Conclusiones

Se actualizó la proyección de energía y potencia del sistema y de los consumidores a los que se solicitó actualización.

La variación en la energía total dentro del Informe Indicativo de Demandas adenda 1 es de 24.94% para lo restante del año 2024, considerando la actualización del pronóstico de consumo de energía de los consumidores.

La variación en la potencia total dentro del Informe Indicativo de Demandas adenda 1 es de -.03% para lo restante del año 2024, considerando la salida del gran cliente Varela Hermanos, S.A., en el punto de retiro VH COMPAÑÍA (NAC 21000501).



ANEXO A

Handwritten signature or mark.

**ETE-DCND-GOP-PMP-246-2024**

10 de abril de 2024

Ingeniero

José Luis Lloret Soler

Country Manager

Empresa de Distribución Eléctrica Metro Oeste, S.A.

E. S. D.

Referencia: Adenda #1 al Informe Indicativo de Demandas 2024 – 2044.

Respetado ingeniero Lloret:

En atención al inicio de suministro de las empresas:

1. BANCO ALIADO, S.A., en el punto de retiro BANCO ALIADO, S.A. (NIS 5071871).
2. Fundación Amador, en el punto de retiro Biomuseo (NIS 6253890).
3. Hotel Ejecutivo S.A., en el punto de retiro Hotel Ejecutivo (NIS 6384499).
4. Metropolitan Hotels, S. A., en el punto de retiro Hotel Hilton Garden Inn (NIS 6254158).
5. Importadora Virzi, S.A., en el punto de retiro SÚPER CARNES OFICINAS CENTRALES (NIS 6331945).
6. Importadora Virzi, S.A., en el punto de retiro SÚPER CARNES PASEO MIRAMAR (NIS 6501239).
7. Importadora Virzi, S.A., en el punto de retiro SÚPER CARNES SANTIAGO CENTRAL 2 (NIS 4067498).
8. CORPORACIÓN HOTELERA DOVAL, S.A., en el punto de retiro INTERNATIONAL CORPORATION UTILITIES MANAGEMENT, S.A. (NIS 6285236).
9. Jumbo Market S.A., en el punto de retiro Jumbo Market Costa Verde (NIS 6529687).
10. Compañía Goly, S.A., en el punto de retiro Machetazo El Dorado (NIS 21347362).
11. MERCA CENTRO, S.A., en el punto de retiro MC MERCACENTRO S.A. (NIS 6357256).



ETE-DCND-GOP-PMP-246-2024**Página No. 2**

12. Grupo Mega Market, S.A., en el punto de retiro Mega Market, S. A. (NIS 6416620).
13. INMOBILIARIA DON ANTONIO, S.A., en el punto de retiro Mr. Precio Chitré (NIS 6524684001).
14. Playa Blanca Hotels, Inc, en el punto de retiro Hotel Playa Blanca (NIS 6078275/6078277).
15. PRODUCTOS LÁCTEOS SAN ANTONIO, S.A., en el punto de retiro PROLACSA (NIS 6065871).
16. SERVICIOS DE CARNES DE PANAMÁ, S.A., en el punto de retiro SERVICIOS DE CARNES, S.A. (NIS 4098239).
17. SUNSTAR HOTELS AND DEVELOPEMENT, S.A., en el punto de retiro SUNSTAR HOTELS AND DEVELOPMENT, S. A. (NIS 6192573).
18. TOWERBANK INTERNATIONAL INC, en el punto de retiro TowerBank Calle 50) (NIS 6270342).
19. Varsovia Trading, Inc., en el punto de retiro Varsovia Trading, Inc. (NIS 6522420).
20. Waymore Hotel, S. A., en el punto de retiro Waymore Hotel (NIS 6089944).

Y en atención a la terminación contractual de entre las empresas:

1. AES Panamá, S.R.L. y Agroindustrial Rey S.A. en el punto de retiro, REY PLANTA CARNES (NIS 6432251).
2. PSZ1 y Cava Gaming en el punto de retiro, CAVA GAMING (NIS 6242042).
3. Ideal Panamá, S. A. y Claro Panamá, S.A. en el punto de retiro, CLARO (NIS 6034424).
4. Ideal Panamá, S. A. y FCC Construcción América, S.A. en el punto de retiro, FCC CONSTRUCCIÓN (NIS 6269058).
5. CelsiaALT y Eurolatin Hospitality Corp. en el punto de retiro, HOTEL WESTIN PLAYA BONITA (NIS 6173612).
6. ENEL FORTUNA y Franquicias Panameñas, S.A. en el punto de retiro, KFC CHITRE (NIS 6206567).
7. ENEL FORTUNA y Franquicias Panameñas, S.A. en el punto de retiro, KFC SANTIAGO (NIS 6284298).
8. Electron Investment, S. A. y Empresa Distribuidora Validreef, S.A. en el punto de retiro, MCDONALD'S LA CHORRERA (NIS 1000129).
9. ENEL FORTUNA y Nikos Café, S.A. en el punto de retiro, NIKOS PENONOME (NIS 6444563).

ETE-DCND-GOP-PMP-246-2024**Página No. 3**

10. Electron Investment, S. A. y Distribuidora PetroHielo, S.A. en el punto de retiro, DISTRIBUIDORA PETROHIELO (NIS 5008578).
11. AES Panamá, S.R.L. y Inmobiliaria Don Antonio S.A. en el punto de retiro, REY CORONADO (NIS 6024013).
12. PSZ1 y Importadora Ricamar, S.A. en el punto de retiro, SÚPER 99 CENCAL (NIS 5035629).
13. PSZ1 y Binat Interinvest, S.A. en el punto de retiro, SUPERMERCADO DELIK (NIS 6079119).
14. AES Panamá, S.R.L. y Productos Toledano, S.A. en el punto de retiro, TOLEDANO PLANTA INCUBADORA (NIS 1021890).
15. SANTIAGOGEN y Shalom, S.A. en el punto de retiro, TITAN ALBROOK MALL (NIS 6091982).
16. SANTIAGOGEN y Shalom, S.A. en el punto de retiro, TITAN CALIDONIA (NIS 5035639).
17. Gran Cliente Papelera Istmeña, S.A. (PAPISA) en el punto de retiro, Papelera Istmeña (NIS 5135092).

Sobre la base del Informe Indicativo de Demandas 2024 – 2044, cuya información fue entregada al Centro Nacional de Despacho vía web, aprobado por la ASEP mediante la resolución AN No. 19089-Elec del 27 de marzo de 2024, le solicitamos el suministro de los datos de consumo de energía de EDEMET, considerando la información correspondiente a los Grandes Clientes, a partir del 1ro de febrero de 2024.

ETE-DCND-GOP-PMP-246-2024**Página No. 4**

Le agradecemos remitirnos la información indicada a través de la zona de intercambio en la página web del CND, utilizando el formulario en el cual deben presentar la información básica requerida, mismo que se encuentra publicado en la sección de formatos en la página web del CND.

Adicionalmente, agradecemos que la misma sea entregada en un plazo de cinco (5) días hábiles, de tal forma que podamos elaborar la adenda correspondiente.

Atentamente,

Documento firmado digitalmente
Víctor González
vgonzalez@cnd.com.pa
Director del Centro Nacional de Despacho
Fecha ISO: 2024-04-10T15:08:03Z





Centro Nacional
de Despacho

ETE-DCND-GOP-PMP-247-2024

11 de abril de 2024

Licenciado

Santiago Díaz

Gerente General

Empresa de Distribución Elektra Noreste, S.A. (ENSA)

E. S. D.

Referencia: Adenda #1 al Informe Indicativo de Demandas 2024 – 2044.

Respetado licenciado Díaz:

En atención al inicio de suministro de las empresas:

1. AGENCIAS NUEVO HUNG SHENG, S.A., en el punto de retiro AGENCIA NUEVO HUNG SHENG, S.A. (NAC 21143188).
2. ACE INTERNATIONAL HARMWARE CORP, en el punto de retiro DOIT CENTER DORADO (NAC 21780).
3. Generación Cheng, S.A., en el punto de retiro El Súper Ahorro (NAC 962984).
4. Gaming & Services de Panama, S.A., en el punto de retiro Fantastic Casino San Miguelito (NAC 21346976).
5. Jumbo Market S.A., en el punto de retiro Jumbo Market - Cuatro Altos (NAC 21380979).
6. PRODUCTOS LUX, S.A, en el punto de retiro PRODUCTOS LUX, S.A. (NAC 224673).
7. Semilla Plenitud, S.A., en el punto de retiro Semilla plenitud (NAC 21173094).
8. INMOBILIARIA DON ANTONIO, S.A, en el punto de retiro Rey CEDI Pacora (NAC 21390580).

Y en atención a la información suministrada para la terminación contractual entre las empresas:


1. ENEL FORTUNA y Star Contact, S. de R.L. en el punto de retiro, ALORICA JUAN DIAZ (NAC 788553/709559).
2. ENEL FORTUNA y Asamblea de Copropietarios de PH Supercentro El Dorado, S.A. en el punto de retiro, COPROPIETARIOS EL DORADO (NAC 704774).

Teléfono: (507)230-8100, (507) 230-8101
Página Web: <http://www.cnd.com.pa>
Apartado Postal: 0816-01552, Panamá, Rep. de Panamá



ETE-DCND-GOP-PMP-247-2024**Página No. 2**

3. Hidroecológica del Teribe, S. A. y Digicel Panama, S.A. en el punto de retiro, DIGICEL (NAC 21192295).
4. PAN-AM Generating Limited, S.A. y Ace International Hardware Corp en el punto de retiro, DOIT CENTER V. ZAITA (NAC 21010834).
5. AES Panamá, S.R.L. y Felipe Motta, S.A. en el punto de retiro, FELIPE MOTTA (NAC 21131168 / 21131151).
6. ENEL FORTUNA y Grupo Primavera Holding en el punto de retiro, SAKS MEGAMALL (NAC 21032228/21032230).
7. Hidroecológica del Teribe, S. A. e Indasa en el punto de retiro, INDASA (NAC 21066235).
8. ENEL FORTUNA y Franquicias Panameñas, S.A. en el punto de retiro, KFC MAÑANITAS (NAC 929203).
9. ENEL FORTUNA y Franquicias Panameñas, S.A. en el punto de retiro, KFC MILLA 8 (NAC 826082).
10. AES Panamá, S.R.L. y Lavery, S.A. en el punto de retiro, LAVERY (NAC 293996).
11. Empresa Nacional de Energía S.A. y Corporación Medcom S.A. en el punto de retiro, MEDCOM CERRO BANDERA (NAC 21185874).
12. CelsiaALT y PH Megamall en el punto de retiro, MEGAMALL (NAC 21175336/21175337/21177134).
13. AES Panamá, S.R.L. y Metales Panamericanos, S.A. en el punto de retiro, METALPAN (NAC 775001 / 515680).
14. Hidroecológica del Teribe, S. A. y PH Ocean Two en el punto de retiro, THE OCEAN TOWER 2 (NAC 840705).
15. Hidroecológica del Teribe, S. A. y PH Vitri Tower en el punto de retiro, PH VITRI TOWER (NAC 21206808).
16. Hidroecológica del Teribe, S. A. y Plastiglass en el punto de retiro, PLASTIGLASS (NAC 21196801).
17. ENEL FORTUNA y Promotora Supercentro El Dorado, S.A en el punto de retiro, EL DORADO #1 (NAC 21012293/21055639).
18. AES Panamá, S.R.L. y Inmobiliaria Don Antonio S.A. en el punto de retiro, REY CEDI MILLA 8 (NAC 21041332).
19. AES Panamá, S.R.L. y Productos Toledano, S.A. en el punto de retiro, TOLEDANO PROCESADORA AVES (NAC 21171976).
20. AES Panamá, S.R.L. y Productos Toledano, S.A. en el punto de retiro, TOLEDANO PLANTA DE PROCESOS (NAC 21169926).

ETE-DCND-GOP-PMP-247-2024**Página No. 3**

21. AES Panamá, S.R.L. y Productos Toledano, S.A. en el punto de retiro, TOLEDANO PROCESADORA AVES (NAC 21171976).
22. AES Panamá, S.R.L. y Productos Toledano, S.A. en el punto de retiro, TOLEDANO PLANTA DE PROCESOS (NAC 21169926).
23. Hidroecológica del Teribe, S. A. y PH Ten Tower en el punto de retiro, PH TEN TOWER (NAC 21015901).
24. SANTIAGOGEN y Shalom, S.A. en el punto de retiro, TITAN 4 ALTOS (NAC 755262).
25. SANTIAGOGEN y Shalom, S.A. en el punto de retiro, TITAN LOS ANDES (NAC 535955).
26. SANTIAGOGEN y Shalom, S.A. en el punto de retiro, TITAN METROMALL (NAC 818668).
27. SANTIAGOGEN y Shalom, S.A. en el punto de retiro, TITAN LOS PUEBLOS (NAC 284772).
28. AES Panamá, S.R.L. y H. Tzanetatos en el punto de retiro, TZANETATOS (NAC 21065322/848828).
29. AES Panamá, S.R.L. y Varela Hermanos S.A. en el punto de retiro, VH COMPAÑÍA (NAC 21000501).
30. AES Panamá, S.R.L. y Varela Hermanos S.A. en el punto de retiro, VH TOCUMEN (NAC 21166983).
31. ENEL FORTUNA e Ideal Living Corp. en el punto de retiro, Ideal Living Corp (NAC 21065387).

Sobre la base del Informe Indicativo de Demandas 2024 – 2044, cuya información fue entregada al Centro Nacional de Despacho vía web, aprobado por la ASEP mediante la resolución AN No. 19089-Elec del 27 de marzo de 2024, le solicitamos el suministro de los datos de consumo de energía y potencia de ENSA, considerando la información correspondiente de los Grandes Clientes, a partir del 1ro de febrero de 2024.

ETE-DCND-GOP-PMP-247-2024
Página No. 4

Le agradecemos remitirnos la información indicada a través de la zona de intercambio en la página web del CND, utilizando el formulario en el cual deben presentar la información básica requerida, mismo que se encuentra publicado en la sección de formatos en la página web del CND.

Adicionalmente, agradecemos que la misma sea entregada en un plazo de cinco (5) días hábiles, de tal forma que podamos elaborar la adenda correspondiente.

Atentamente,

Documento firmado digitalmente
Víctor González
vgonzalez@cnd.com.pa
Director del Centro Nacional de Despacho
Fecha ISO: 2024-04-11T15:10:47Z



**ETE-DCND-GOP-PMP-248-2024**

10 de abril de 2024

Ingeniero

José Luis Lloret Soler

Country Manager

Empresa de Distribución Eléctrica Chiriquí, S.A.

E. S. D.

Referencia: Adenda #1 al Informe Indicativo de Demandas 2024 – 2044.

Respetado ingeniero Lloret:

Con respecto al inicio de suministro de la empresa:

1. PETRO TERMINAL DE PANAMÁ, S.A., en el punto de retiro PTP ESTACIÓN DE BOMBEO CHARCO AZUL (NIS 6077705).

Y en atención a la terminación contractual de entre las empresas:

1. AES Panamá, S.R.L. y Agroindustrial Rey S.A. en el punto de retiro, AGROINDUSTRIAL DAVID (NIS 6269820).
2. AES Panamá, S.R.L. y Inmobiliaria Don Antonio S.A. en el punto de retiro, REY CEDISA DAVID (NIS 6259345).
3. Llano Sánchez Solar Power, S. A. y Ace International Harmware Corp en el punto de retiro, DOIT CENTER DAVID (NIS 6117680).
4. AES Panamá, S.R.L. y Inmobiliaria Don Antonio S.A. en el punto de retiro, REY DAVID (NIS 6117677).
5. AES Panamá, S.R.L. y Inmobiliaria Don Antonio S.A. en el punto de retiro, ROMERO BARRIO BOLIVAR (NIS 6198128).
6. AES Panamá, S.R.L. y Inmobiliaria Don Antonio S.A. en el punto de retiro, ROMERO PLAZA BUGABA (NIS 6262888).
7. AES Panamá, S.R.L. y Inmobiliaria Don Antonio S.A. en el punto de retiro, ROMERO DOLEGUITA (NIS 3035550).
8. AES Panamá, S.R.L. y Inmobiliaria Don Antonio S.A. en el punto de retiro, ROMERO LA RIVIERA (NIS 6325269).
9. AES Panamá, S.R.L. y Inmobiliaria Don Antonio S.A. en el punto de retiro, ROMERO PARQUE DAVID (NIS 3030049).



ETE-DCND-GOP-PMP-248-2024**Página No. 2**

10. AES Panamá, S.R.L. y Inmobiliaria Don Antonio S.A. en el punto de retiro, ROMERO SAN MATEO (NIS 3042407).
11. AES Panamá, S.R.L. y Súpermercado Xtra, S.A. en el punto de retiro, XTRA BUGABA (NIS 64445117).
12. AES Panamá, S.R.L. y Súpermercado Xtra, S.A. en el punto de retiro, XTRA CHANGUINOLA (NIS 6342871).
13. AES Panamá, S.R.L. y Supermercado Xtra, S.A. en el punto de retiro, XTRA DAVID (NIS 6397339).

Sobre la base del Informe Indicativo de Demandas 2024 – 2044, información entregada al Centro Nacional de Despacho vía web, aprobado por la ASEP mediante la resolución AN No. 19089-Elec del 27 de marzo de 2024, le solicitamos el suministro de los datos de consumo de energía de EDECHI, considerando la información correspondiente a los Grandes Clientes, a partir del 1ro de febrero de 2024.

ETE-DCND-GOP-PMP-248-2024**Página No. 3**

Le agradecemos remitirnos la información indicada a través de la zona de intercambio en la página web del CND, utilizando el formulario en el cual deben presentar la información básica requerida, mismo que se encuentra publicado en la sección de formatos en la página web del CND.

Adicionalmente, agradecemos que la misma sea entregada en un plazo de cinco (5) días hábiles, de tal forma que podamos elaborar la adenda correspondiente.

Atentamente,

El presente documento es fiel copia de su original, según consta en los archivos centralizados de la Autoridad Nacional de los Servicios Públicos.

Dado a los 13 días del mes de agosto de 2024


FIRMA AUTORIZADA

Documento firmado digitalmente
Víctor González
vgonzalez@cnd.com.pa
Director del Centro Nacional de Despacho
Fecha ISO: 2024-04-10T20:14:28Z



